

新型コロナワクチン接種当日のお願い

①出かける前の注意事項

接種前の数日は、無理をせず体調を整えてください。
当日は、接種前に自宅で検温を行い、明らかな発熱や体調が悪い場合は、接種を控えてください。その場合は、役場に連絡をお願いします。
注意）発熱がある場合は、接種をお断りする場合があります。

②接種券があるか確認をお願いします。

接種券を必ずお持ちください。接種券を紛失・破損した場合は、再発行申請が必要となります。申請受理後、郵送します。

③当日の持ち物

接種券（クーポン券）（接種券がないと予防接種は受けられません）

予診票（自宅で記入した上、持参願います）

保険証（本人確認、住所確認をします）

おくすり手帳（予診等でみる場合がありますので、持参ください）

④当日の服装

予防接種は、筋肉注射で行います。肩に近い腕の上部で行いますので、当日は必ず**すぐに肩をだせる服装**でお越しください。

○ 予防接種の服装	× 予防接種に向かない服装
Tシャツ ノースリーブ カーディガン 肌着 上ジャージ	背広 ワイシャツ ブラウス（ボタンが多い服） 肌を締め付ける服装 分厚い生地 of 服 伸びない素材のもの




⑤接種会場では、必ずマスクを着用してください。

三密を避けるため、接種受付と待機は外になります。

自家用車でお越しの方は、車内で待機となります。

裏面へ

新型コロナウイルスワクチン接種の当日の流れ

<p>①受付</p>	<p>受付は、<u>屋外のプレハブ</u>で行います。受付前に診療所内にはいらな いでください。</p> <p><u>受付は先着順となります。受付整理券を配布</u>しますので、番号が呼 ばれるまで、屋外待機場所又は自家用車内でお待ちください。</p> <p>【受付で次のものをご準備ください】</p> <ul style="list-style-type: none"> ・ 接種券（クーポン券）、予診票を提出していきましょう。 ・ 保険証をご提示ください。本人確認を行います。
<p>②検温</p>	<p>体温は受付で記入するので、<u>自宅で測った体温は記入しないでくだ さい。</u></p> <ul style="list-style-type: none"> ・ 非接触型体温計で体温を測ります。
<p>③予診票記入確認</p>	<p>予診票に記入漏れがないか保健師が確認します。<u>予診票は、自宅で 記入の上、ご持参ください。</u></p> <p>（予診票記入での注意事項）</p> <ul style="list-style-type: none"> ・ 体温は受付で記入するため、無記入にしておいてください。 ・ 事前にかかりつけ医に接種について確認をお願いします。 ・ 接種希望欄には、「<u>接種希望あり</u>」に<input checked="" type="checkbox"/>し、<u>自署（サイン）</u>を記 入しておいてください。 ・ アルコール消毒のアレルギーがある方は、お申し出ください。
<p>④呼び出しブザー のお渡し</p> 	<p>受付終了後、呼び出しブザーをお渡しします。</p> <p><u>呼び出しブザーの音が鳴ったら、診療所内へ移動をお願いします。</u></p>
<p>⑤診療所内へ案内</p>	<p>呼び出しブザーが鳴ったら、診療所内へ移動してください。</p> <ul style="list-style-type: none"> ・ 着替えが必要な方には、更衣室を案内します。 ・ 手荷物はお預かりします。貴重品はご自身で管理ください。
<p>⑥中待合室待機</p>	<p>接種前に中待合室でお待ちください。</p>
<p>⑦医師の予診 ワクチン接種</p> 	<p>予診票をもとに、医師の予診があります。当日ワクチン接種を受け てよいかここで最終確認を行います。</p> <ul style="list-style-type: none"> ・ ワクチン接種後の待機時間を確認します。 ・ ワクチン接種が可能の場合、ワクチン接種となります。 ・ ワクチン接種不可となった場合、ここで終了となります。
<p>⑧タイマーのお渡し</p>	<p><u>接種後、待機時間確認のためのタイマーをお渡しします。</u></p> 
<p>⑨接種後の体調確認</p>	<p>接種後の体調に変化がないか確認するため、待合室で待機してもら います。<u>体調に変化がある場合は、すぐに手を挙げてお知らせくだ さい。</u></p> <ul style="list-style-type: none"> ・ 接種後の状態観察のため、保健師と消防職員が待合室にいます。
<p>⑩帰宅</p>	<p>タイマーが鳴ったら、返却してください。</p> <ul style="list-style-type: none"> ・ <u>1回目接種終了後、2回目接種の予診票をお渡しします。</u> ・ <u>接種券は紛失防止のため、占冠村でお預かりします。</u>