


# カセットボンベの破裂事故にご注意を!

カセットボンベを使う器具は…  
美味しく楽しいメニュー  
づくりに役立ちます。

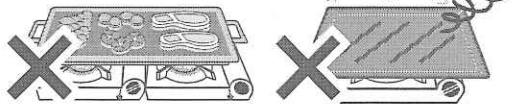


でも…  
不注意や誤使用、過度の  
節約で  
破裂事故を起こせば、  
すべてが台無しに!

## 特に! 以下のような取扱いは絶対にしないでください!

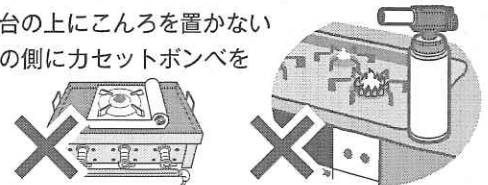
### 容器カバーを覆う調理器を載せない

- 容器カバーの上にかかる大きな鉄板を載せない
- こんろ二台並べて大きな鉄板を使わない




### 厨房の他の熱源の上や近くにボンベを置かない

- 鉄板の焼き台の上にこんろを置かない
- ガスコンロの側にカセットボンベを置かない



### 電気調理器の上に置かない

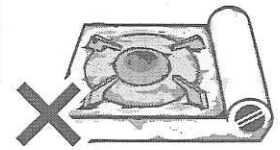
- 電気調理器の上にこんろを置かない



### 汚れて劣化したこんろは使わない

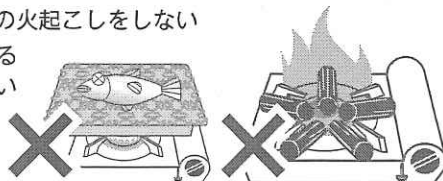
- 汚れがこびりついて取れなくなっている
- 金属に錆や腐食が生じている

使わない!



### 炭の火起こしなど使用禁止の使い方をしない


- こんろの上で炭の火起こしをしない
- 石板など蓄熱する調理具を使わない



### 破損・劣化したトーチは使わない

- 接続してもグラグラする
- ヒビや変形・欠損がある

使わない!



### 残ったガスを室内でガス抜きしない

- 店内では絶対にカセットボンベのガス抜きをしない
- ボンベに穴を開けてガス抜きをしない



### 輸入の廉価器具には要注意

- 日本語の取扱説明書がない
- 使用するカセットボンベの指定がない
- 万一事故が発生した時の連絡先が不明

使わない!



■ ガス漏れを防ぐゴム部品は、温度変化や油の多い環境では劣化が急速に進みます。

厨房では一般家庭より早く劣化します。

■ 早め早めの買い替えをしてください。

■ カセットボンベは異常加熱されると爆発します。

■ 必ず40℃以下の場所に置いてください。